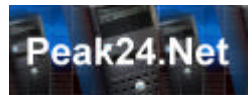


TRÄNINGSSSTATISTIK



Årsfördelning

Utskriftsdatum 2003-08-26
Tid 08.52

Namn År Första datum Sista datum

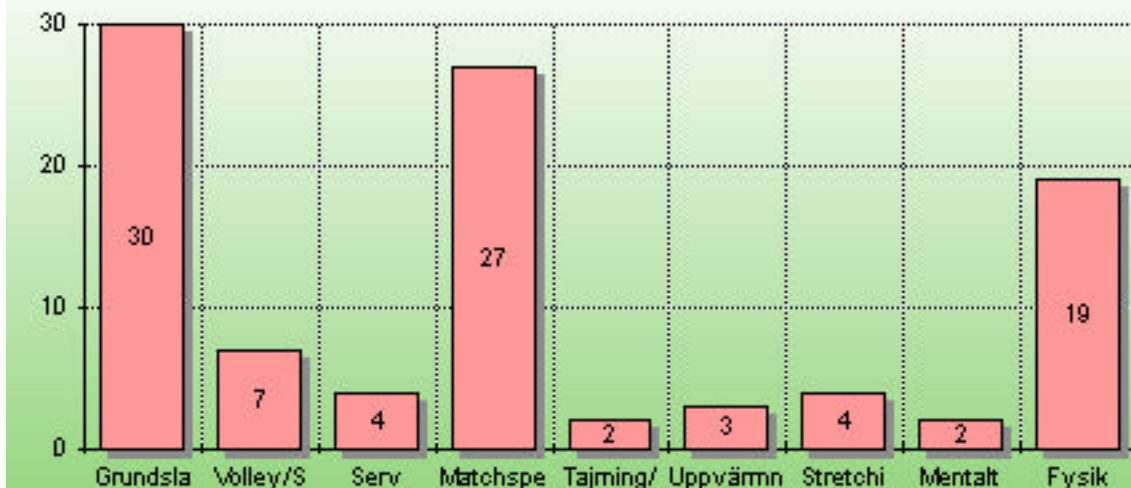
TRÄNINGSFÖRDELNING

Antal träningstimmar under perioden

	TID	%		TID	%		TID	%
Grundslag	<input type="text" value="285,58"/>	<input type="text" value="30"/>	Matchspel	<input type="text" value="256,87"/>	<input type="text" value="27"/>	Stretching	<input type="text" value="32,95"/>	<input type="text" value="4"/>
Volley/Smash	<input type="text" value="66,30"/>	<input type="text" value="7"/>	Tajming/Känsla	<input type="text" value="23,05"/>	<input type="text" value="2"/>	Mentalt	<input type="text" value="20,82"/>	<input type="text" value="2"/>
Serv	<input type="text" value="40,53"/>	<input type="text" value="4"/>	Uppvärmning	<input type="text" value="31,42"/>	<input type="text" value="3"/>	Fysik	<input type="text" value="179,88"/>	<input type="text" value="19"/>

Formmedel under perioden Antal timmar per vecka under perioden

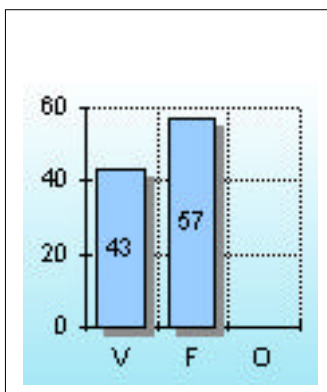
Träningsfördelning i procent (%)



MATCH/TÄVLINGSFÖRDELNING

Antal matcher Antal vunna % Antal förlorade % Antal oavgjorda % Matchtimmar

MATCHDIAGRAM



FORMDIAGRAM

